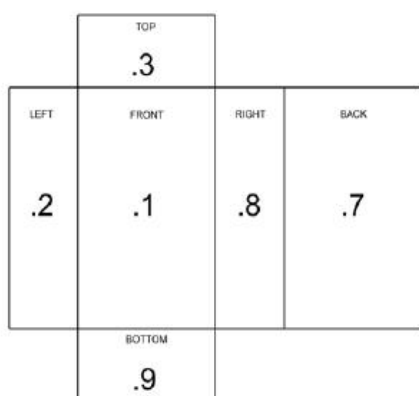


Synkka-palvelun hyllykuvien nimeäminen

Kohta tiedostonimessä	Sisältö	Selvennys	Merkitys
1-14	GTIN	GS1-artikkelinumero	
15	.	Piste	Erottaa puolen GTIN-koodista ja mahdollisesta tyypistä
16	1 2 3 7 8 9	Suoraan edestä Suoraan vasemmalta Suoraan päältä Suoraan takaa Suoraan oikealta Suoraan alta	Tuotteen puoli (facing)



Kuva 1. Tuotteen eri puolet.



06414501406614.1



06414501406614.2



06414501406614.3

Kuva 2. *Marinol-pullo kuvattuna edestä, vasemmalta ja ylhäältä.*

GTIN-koodit, joissa on useita eri painatuksia tai etikettejä, jotka eivät ole ristiriidassa GTIN-koodisäännösten kanssa, ne merkitään kirjaimella A (Alternative).

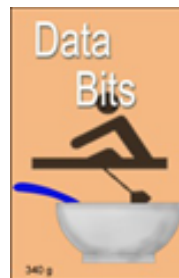
Jos hyllykuvassa esitetään display tai tarjotin ja sillä on oma GTIN-koodi, kuva nimetään käyttäen sekä displayn tai tarjottimen GTIN-koodia että itse tuotteen GTIN-numeroa, jota seuraa tunnistekirjain (T = tarjotin, D = display).

Nimeämiskäytäntö on kuvattu alla olevassa taulukossa.

(15)	A	Vaihtoehtoinen (Alternative)	Kertoo tuotteen esitystavan.
	T	Tarjotin (Tray)	Käyttö vain tarvittaessa.
	D	Esillepano (Display)	




07541230123457.1




07541230123457A.1

Kuva 3. Vasemmalla tuote oletuspainatuksella ja oikealla sama tuote vaihtoehtoisella painatuksella (A)



06400001001237.1



06400001001244T.1

Kuva 4. Vasemmassa kuvassa tarjotin on nimetty myyntierän GTIN-koodilla ja oikeassa kuvassa vähittäistuotteen GTIN-koodilla sekä tunnistekirjaimella "T". Kyseessä on havainnekuva, joten siksi kuvat ovat 3D-muodossa.



06400001001257.1



06400001001268D.1

Kuva 5. Vasemmassa kuvassa display on nimetty myyntierän GTIN-koodilla ja oikeassa kuvassa vähittäistuotteen GTIN-koodilla sekä tunnistekirjaimella "D". Kyseessä on havainnekuva, joten siksi kuvat ovat 3D-muodossa.